


■ チェック弁 (HK3)




この弁は一方のみ所定のクラッキング圧力を保持して圧油を流し、逆方向の圧油の流れを完全に阻止する役目をします。

形状によりインライン形とライトアングル形があります。

- サブプレート SHK※※-※※T1(A)、フランジが必要な場合は別途ご注文ください。
- ガasket形 の取付面は、バルブ面と同等 (3.2 \sqrt{Rz}) に仕上げてください。

● 形式説明

HK3-E T※-※※A



(例: HK3-ET005-04A)

(例: HK3-ET1-04A)

⚠ ご使用の際は、取扱説明書をよくお読みの上、正しくお使いください。

● 仕様

呼び	定格流量 L/min	最高使用圧力 MPa	形 式			
			インライン形チェック弁		ライトアングル形チェック弁	
			スレッド結合形	フランジ結合形	スレッド結合形	ガスケット結合形
02	12	21	HK3-ET※-02A			HK3-QG※-02A
03	40		HK3-ET※-03A			HK3-QG※-03A
04	75		HK3-ET※-04A	HK3-EF※-04A		
06	120		HK3-ET※-06A	HK3-EF※-06A	HK3-QT※-06A	HK3-QG※-06A

● 型號

HK3-ET005-02A
 HK3-ET005-03A
 HK3-ET005-04A
 HK3-ET005-06A
 HK3-EF005-04A
 HK3-EF005-06A
 HK3-QT005-06A
 HK3-QG005-02A
 HK3-QG005-03A
 HK3-QG005-06A
 HK3-ET1-02A
 HK3-ET1-03A
 HK3-ET1-04A
 HK3-ET1-06A
 HK3-EF1-04A
 HK3-EF1-06A
 HK3-QT1-06A
 HK3-QG1-02A
 HK3-QG1-03A
 HK3-QG1-06A
 HK3-ET2-02A
 HK3-ET2-03A
 HK3-ET2-04A
 HK3-ET2-06A
 HK3-EF2-04A
 HK3-EF2-06A
 HK3-QT2-06A
 HK3-QG2-02A
 HK3-QG2-03A
 HK3-QG2-06A

HK3-ET3-02A
 HK3-ET3-03A
 HK3-ET3-04A
 HK3-ET3-06A
 HK3-EF3-04A
 HK3-EF3-06A
 HK3-QT3-06A
 HK3-QG3-02A
 HK3-QG3-03A
 HK3-QG3-06A
 HK3-ET4-02A
 HK3-ET4-03A
 HK3-ET4-04A
 HK3-ET4-06A
 HK3-EF4-04A
 HK3-EF4-06A
 HK3-QT4-06A
 HK3-QG4-02A
 HK3-QG4-03A
 HK3-QG4-06A

■ チェック弁 (HK3-EFT005-※)



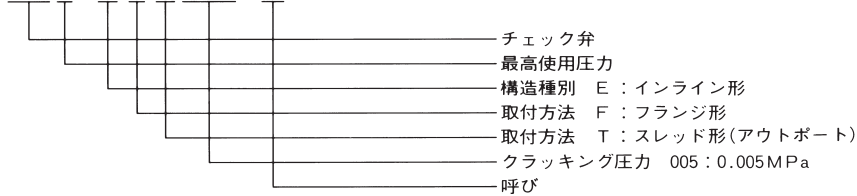
このチェック弁は、ピストンポンプ逆転防止用のチェック弁とポンプのアウト側フランジを一体にし、配管工数および取付スペースの削減を図ったものです。

⚠ ご使用の際は、取扱説明書をよくお読みの上、使正しくお使いください。

- 取付面は、バルブ面と同等 (3.2 J Rz) に仕上げてください。

● 形式説明

HK 3 - E F T 005 - ※



● 仕様

呼 び	最高使用圧力 Mpa	定格流量 L/min	クラッキング圧力 MPa	形 式	適用ポンプ
03	21	14	0.005	HK3 - EFT005 - 03	HPP - VB2V形
04		26		HK3 - EFT005 - 04	HPP - VC2V形
06		56		HK3 - EFT005 - 06	HPP - VD2V形
10		114		HK3 - EFT005 - 10	HPP - VF2V形

● 型號

HK3-EFT005-03
 HK3-EFT005-04
 HK3-EFT005-06
 HK3-EFT005-10